



PROMOCIÓN DE INVERSIONES DOMÉSTICAS Y EXTRANJERAS A TRAVÉS DE PROINVERSION Segundo Semestre-2011



ProInversión

Agencia de Promoción de la Inversión Privada - Perú

- I. Antecedentes
- II. Objetivos
- III. Actividades de promoción de inversiones
- IV. Estructura del evento
- V. Metodología
- VI. Plan de Promoción: Cronograma de eventos
- VII. Presupuesto
- VIII. Conclusiones

I. ANTECEDENTES

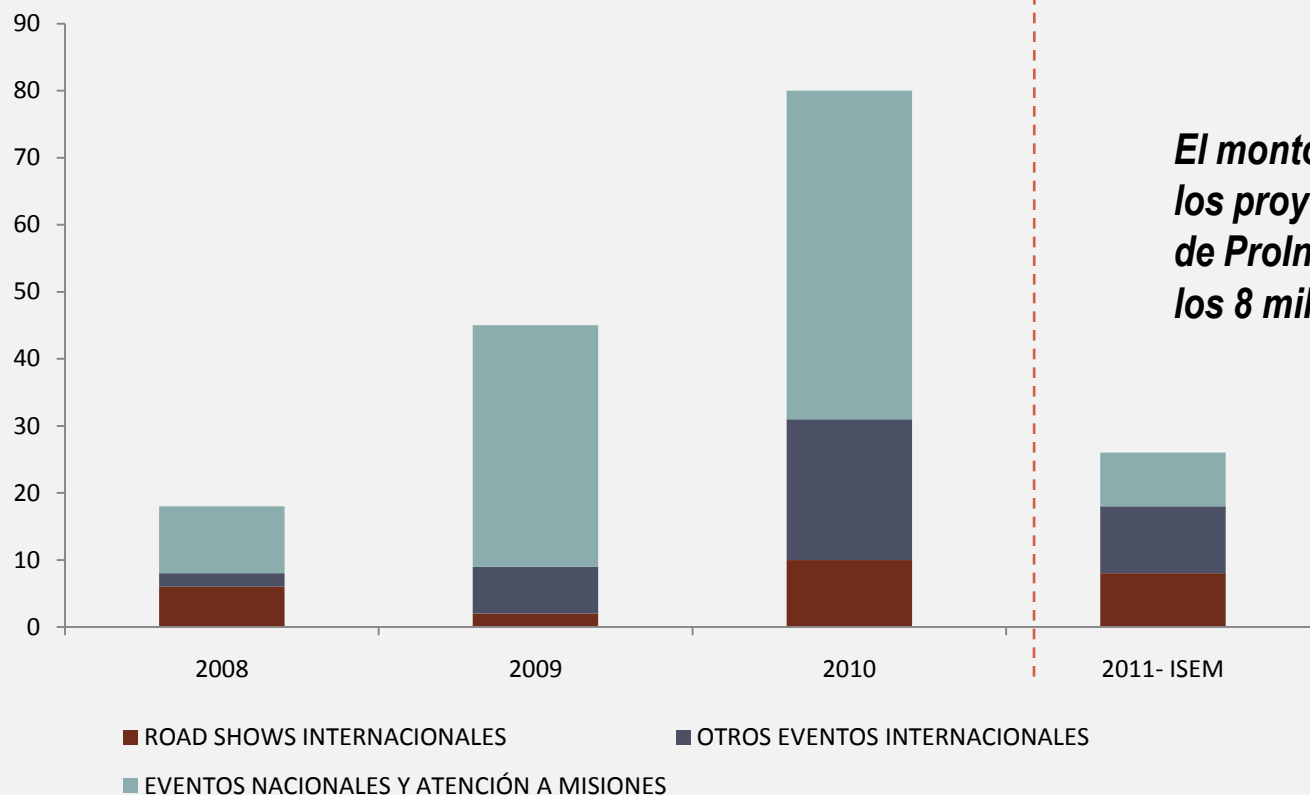


- ▶ De acuerdo a lo establecido en el art. 3 del ROF, **corresponde a la Agencia de Promoción de la Inversión Privada - ProInversión, entre otras, promover la incorporación privada en servicios públicos y obras públicas de infraestructura, así como en activos, proyectos y empresas del Estado** y demás actividades estatales que le son asignadas .
- ▶ **Los Road Shows** son eventos internacionales organizados por ProInversión en coordinación con las Embajadas del Perú en el exterior, que **permiten difundir el clima favorable para la inversión en el país; e incrementar el interés de un mayor número de inversionistas a participar en los procesos de promoción de la inversión privada que ProInversión tiene en cartera.**
- ▶ **En el año 2010, se realizaron 69 eventos, y se alcanzó una inversión de US\$ 6,436 millones por concepto de proyectos adjudicados a través de ProInversión,** lo cual significó un incremento de 333 % con respecto al monto registrado durante el 2009.
- ▶ **Hasta Julio 2011, se han realizado 26 eventos; y el monto de inversión alcanzado es de US\$ 3,691 millones** lo que representa 42% de la inversión total registrada durante el 2010.

I. ANTECEDENTES



EVENTOS DE PROMOCIÓN PERIODO 2008 - II SEMESTRE 2011



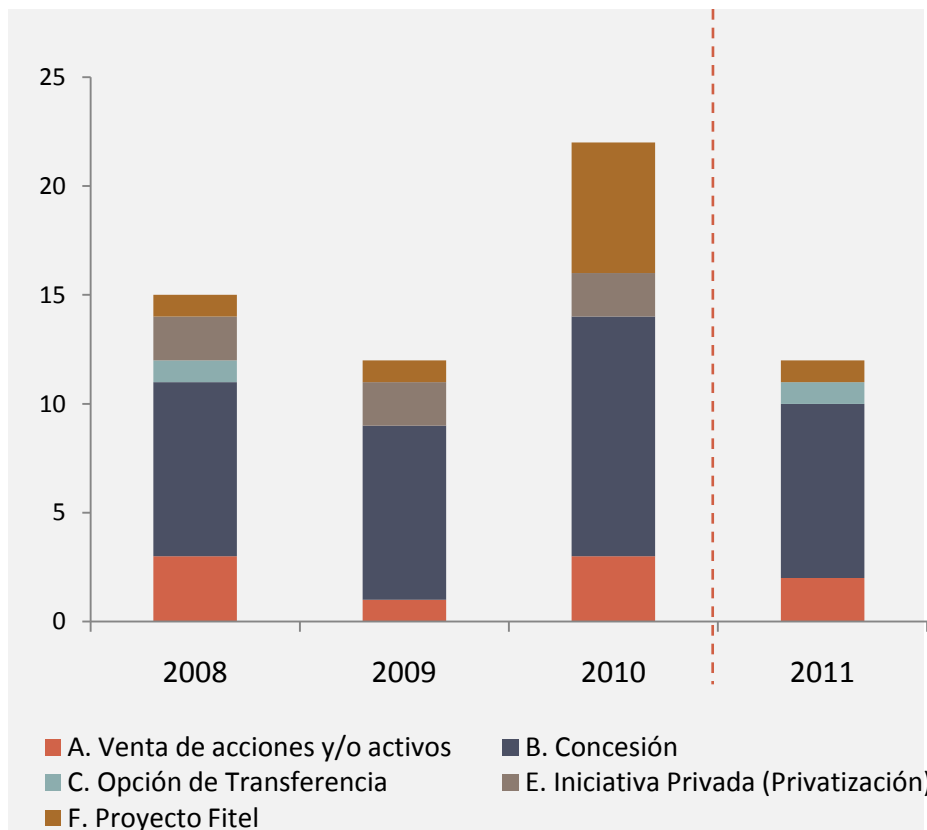
El monto de inversión de los proyectos en cartera de ProlInversión supera los 8 millones de dólares.

Los Road Shows son eventos organizados por ProlInversión en coordinación con las Embajadas del Perú en el exterior. "Otros eventos internacionales" hace referencia a los eventos en los que participa ProlInversión.

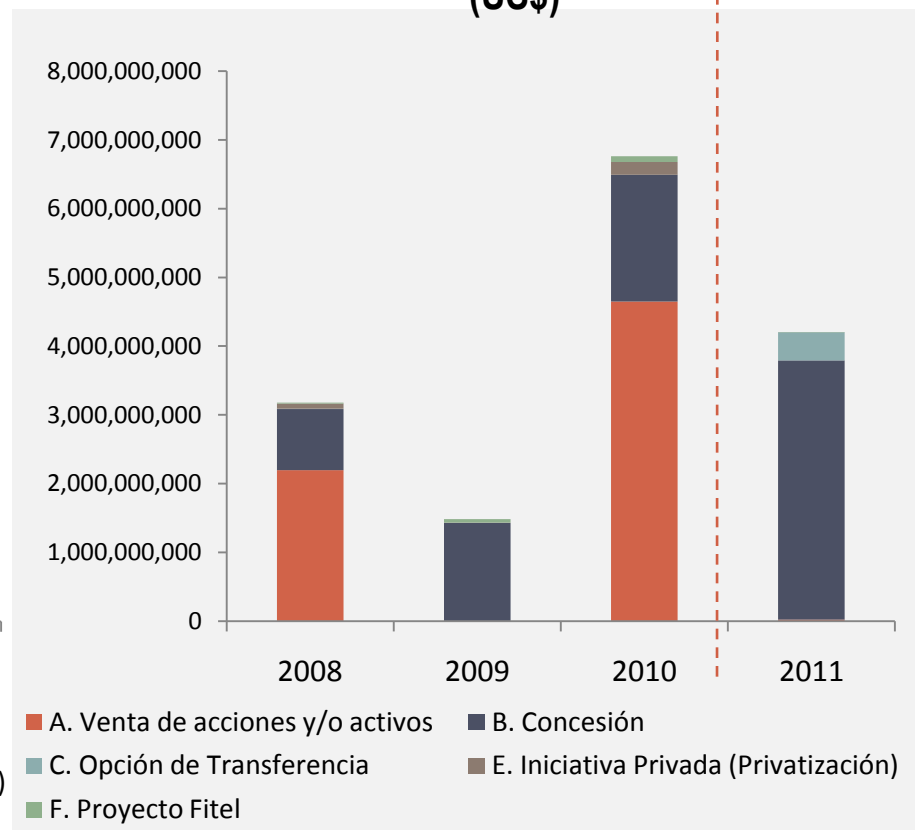
I. ANTECEDENTES



PROYECTOS ADJUDICADOS (CANTIDAD)



PROYECTOS ADJUDICADOS TRANSACCIÓN/INVERSIÓN PROYECTADA (US\$)

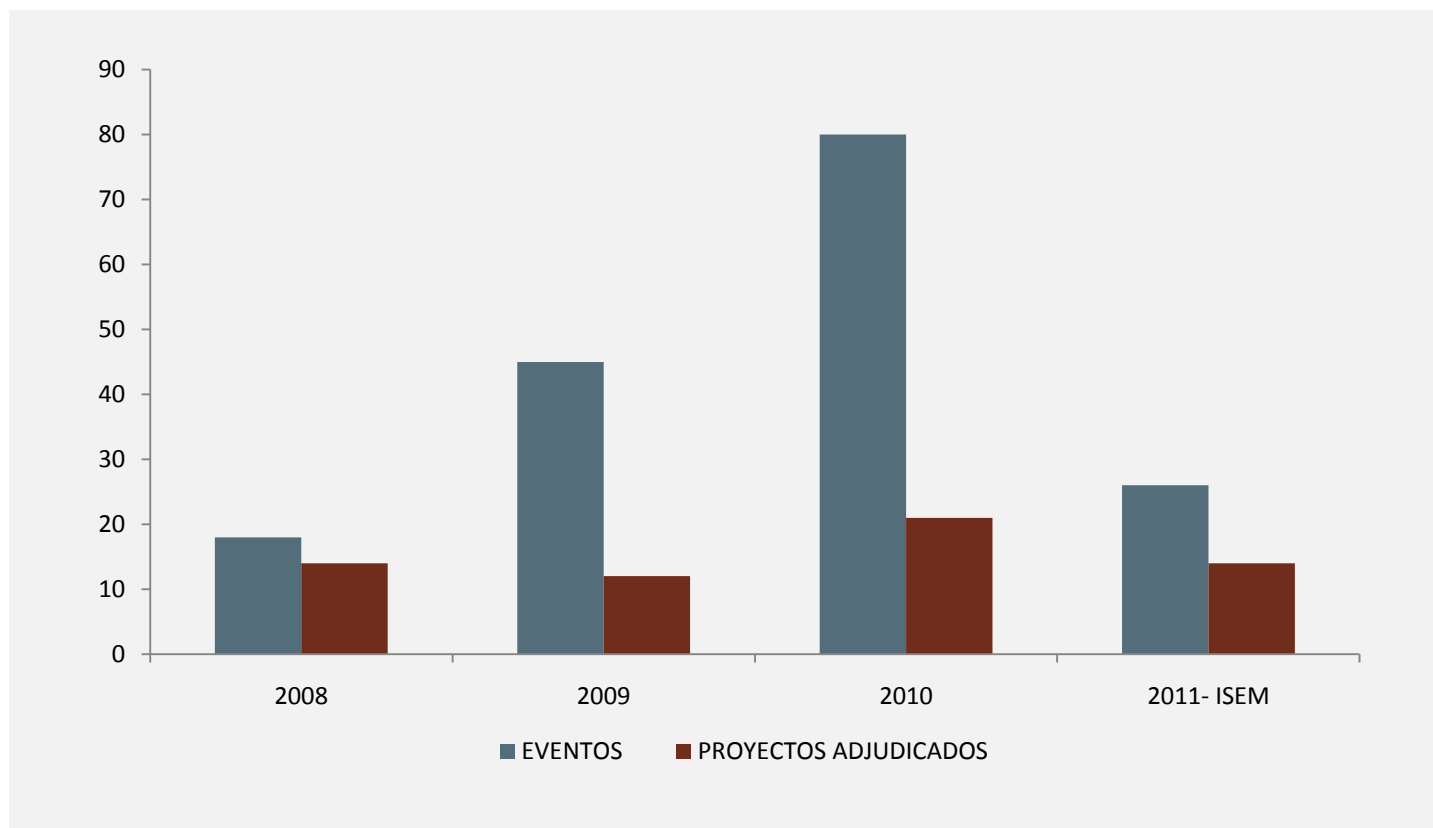


+ Datos a Set 2011.

I. ANTECEDENTES



CORRELACIÓN ENTRE EVENTOS Y PROYECTOS ADJUDICADOS

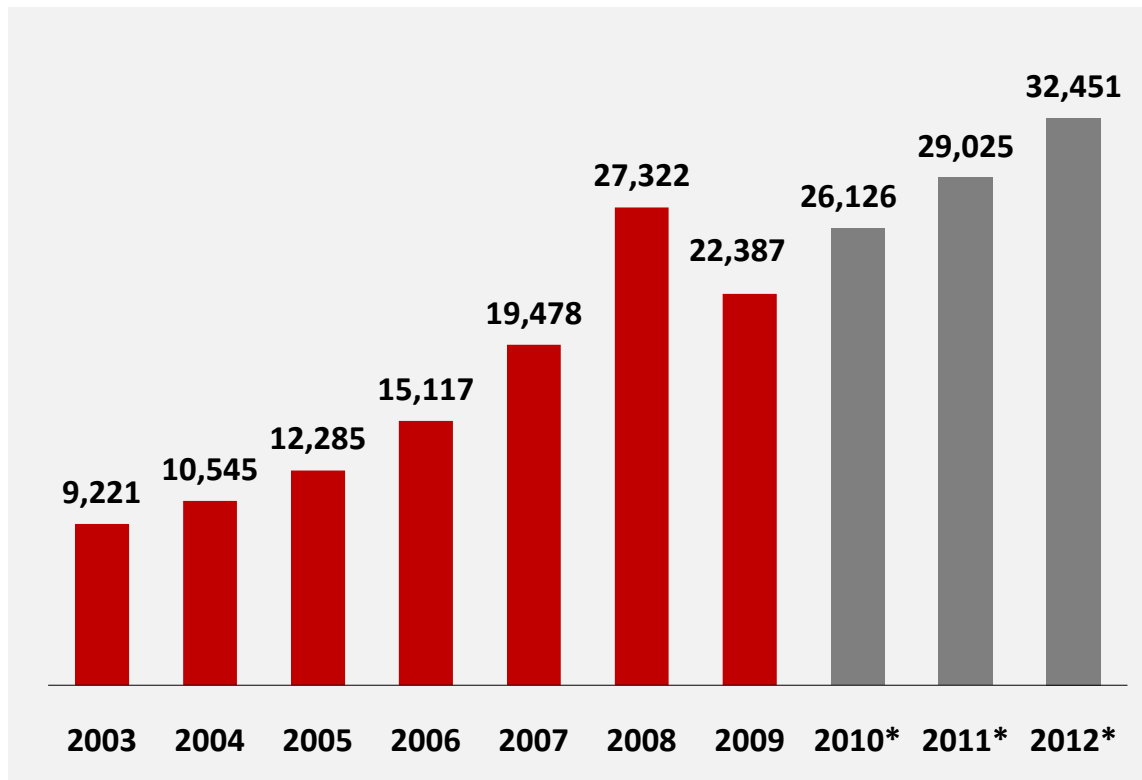


I. ANTECEDENTES



LA INVERSIÓN PRIVADA ES EL SUSTENTO DEL CRECIMIENTO PERUANO

INVERSIÓN PRIVADA (MILLONES DE US\$)



De niveles menores a los de US\$ 10,000 millones a comienzos de la década pasada, la inversión privada creció a un pico de US\$ 27,000 millones en 2008, para proyectarse a más de US\$ 32,000 millones desde 2012. La inversión privada se ha triplicado en menos de 10 años.

II. OBJETIVOS



OBJETIVOS	INVOLUCRADOS	ALCANCE
Reforzar la imagen del país como plaza de inversión	<ul style="list-style-type: none"> ▶ ProInversión ▶ Ministerios 	<ul style="list-style-type: none"> ▶ Adhesión del Perú a la declaración de la OCDE sobre Inversión Internacional y Empresas Multinacionales. ▶ 33 Acuerdos de Promoción y Protección Recíproca de Inversiones - APPRIs suscritos y 8 Acuerdos Comerciales vigentes que incluyen capítulos de inversión, con Estados Unidos, Canadá, Singapur, China, Chile, Corea, Suiza y Liechtenstein. ▶ Miembro del Grupo de Trabajo de Promoción y Protección de Inversiones del Foro Arco. ▶ Miembro del Investment Expert Group (IEG) de APEC. ▶ Miembro del World Association of Investment Promotion Agencies – WAIPA.
Promocionar los proyectos del Gobierno Nacional.	<ul style="list-style-type: none"> ▶ ProInversión ▶ Ministerios ▶ Otros sectores 	<ul style="list-style-type: none"> ▶ 51 proyectos en cartera de Proinversión por un monto de inversión que supera los US\$ 8,000 millones. ▶ US\$ 3,400 millones de presupuesto de proyectos inversión en el Gobierno Nacional (2011).
Promocionar los proyectos de los Gobiernos Regionales y locales	<ul style="list-style-type: none"> ▶ Organismo Promotor de la Inversión privada – OPIP; y ▶ Agencia de Fomento de la Inversión Privada – AFIP. 	<ul style="list-style-type: none"> ▶ US\$ 975 millones de presupuesto de proyectos de inversión en el Gobierno Regional (2011).

III. ACTIVIDADES DE PROMOCIÓN DE INVERSIONES



DIFUSIÓN DE LAS OPORTUNIDADES DE INVERSIÓN EN INFRAESTRUCTURA EN EL EXTERIOR

REACTIVO

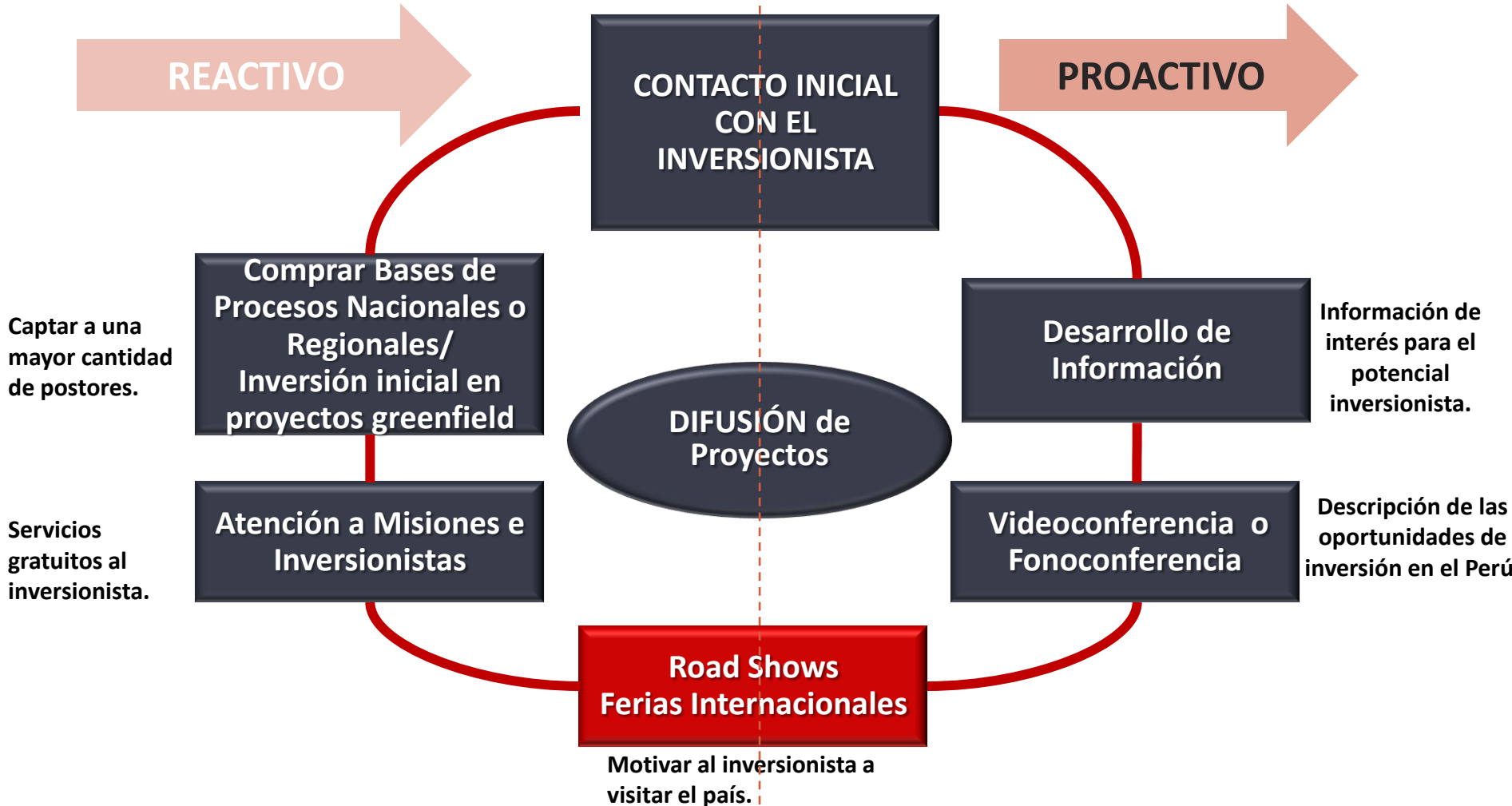
PROACTIVO

Captar a una mayor cantidad de postores.

Servicios gratuitos al inversionista.

Información de interés para el potencial inversionista.

Descripción de las oportunidades de inversión en el Perú



III. ACTIVIDADES DE PROMOCIÓN DE INVERSIONES



CAMPAÑA EN EL EXTERIOR: “INVEST IN PERU”

COMPONENTES DE LA ESTRATEGIA:

1. Road Shows Internacionales.
2. Ferias Internacionales de Inversión: Expo-Perú, Foros y Seminarios.
3. Videoconferencias.
4. Publicaciones/reportajes en medios internacionales especializados.
5. Invitar a inversionistas extranjeros previamente identificados a visitar el país.
6. Invitar a Editores internacionales de medios especializados a visitar el país.



III. ACTIVIDADES DE PROMOCIÓN DE INVERSIONES



DIFUSIÓN DE LAS OPORTUNIDADES DE INVERSIÓN EN INFRAESTRUCTURA EN PERÚ

ACTIVIDADES	OBJETIVO
Formación de joint venture o consorcio con empresarios extranjeros, invitándolos a que participen en los eventos en el exterior.	<ul style="list-style-type: none">▶ Creación de sinergias entre empresas nacionales y extranjeras.▶ Información de los proyectos en Agenda.▶ Coordinación de trabajo conjunto (videoconferencias y Road Shows).▶ Coordinación de agenda de misiones empresariales.▶ Promoción Convenios de Estabilidad Jurídica.▶ Mecanismo Legal de la Ley N° 29230.▶ Capacitación a los GGRR y GGLL.
Desayunos de Difusión con las “antenas de inversión”: Fondos y Bancos de inversión, Estudios de Abogados, Cámaras binacionales, gremios, Embajadas, entre otros.	
Participación en Eventos Nacionales: Expo-alimentaria, Cumbre China-AL, Eventos de infraestructura en el Perú.	
Eventos de difusión a nivel Regional: Evento con las Cámaras de Comercio Regionales y Gobiernos Regionales: talleres, y/o seminarios.	

IV. ESTRUCTURA DEL EVENTO



❑ **Road Show**

- ✓ Presentación del clima favorable para la inversión: ¿Por qué invertir en el Perú?
- ✓ Presentación de los proyectos en cartera previamente seleccionados.
- ✓ Testimonio: Experiencia de empresa extranjera con inversión en el país.
- ✓ Reuniones bilaterales con potenciales inversionistas (previamente concertadas). Rueda de inversiones.

❑ **Participantes y Ponentes:** 1 o 2 funcionarios de:

- ✓ Miembro del Consejo Directivo.
- ✓ Alto funcionario de ProInversión.
- ✓ Miembro de Comité.

❑ **Público Objetivo:**

- ✓ Inversionistas extranjeros y “antenas de inversión”: Fondos y Bancos de inversión, Estudios de Abogados, Cámaras binacionales, gremios, Embajadas, entre otros.

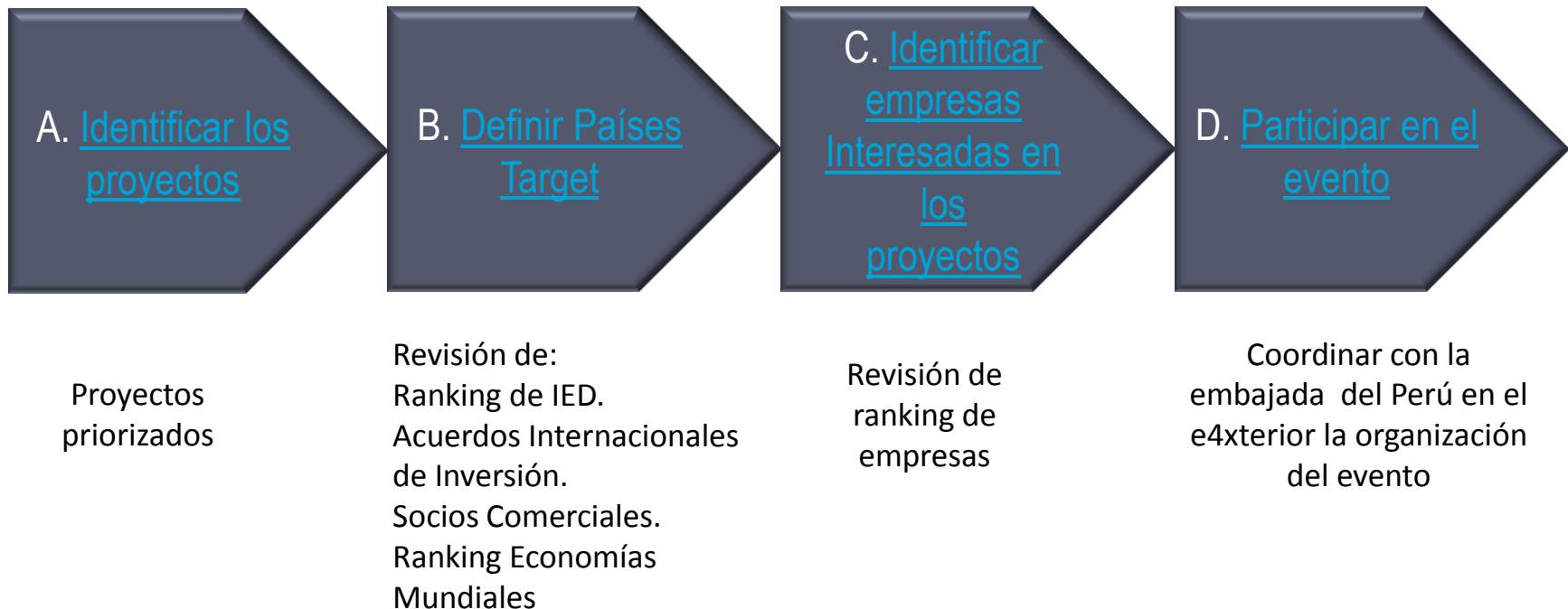
❑ **Organizadores:**

- ✓ ProInversión.
- ✓ Cancillería/Embajadas del Perú en el exterior
- ✓ Gremios internacionales.

V. METODOLOGÍA



1. Realización y/o participación en Road Shows internacionales, con la finalidad de “terminar de convencer” a potenciales empresas postoras de los proyectos en cartera.



A. IDENTIFICACIÓN DE LOS PROYECTOS



Total de Proyectos encargados a PROINVERSION

51 Proyectos

SECTOR	N° DE PROYECTOS	INVERSIÓN ESTIMADA (US\$ MILLONES)
Aeroportuario	1	420.0
Agricultura	4	2,185.0
Energía e Hidrocarburos	13	5,558.0
Establecimiento Penitenciario	2	17.8
Ferrovionario	3	---
Inmobiliario	2	41.3
Puertos	6	378.0
Saneamiento	2	232
Telecomunicaciones	4	1.7
Turismo	3	929.6
Transporte Vial	5	60.0
Mercado de Capitales	2	---
Minería	4	---
Total	51	9,823.4

A. IDENTIFICACIÓN DE LOS PROYECTOS



PRESUPUESTO DE PROYECTOS DE INVERSIÓN AÑO 2011 GOBIERNO NACIONAL Y GOBIERNOS REGIONALES

Ámbito	Presupuesto (Millones)	
	S/.	US\$
NACIONAL		
TRANSPORTE	5,564	1,987
EDUCACION	1,284	459
SALUD	765	273
AGROPECUARIA	518	185
ENERGIA	464	166
SANEAMIENTO	457	163
CULTURA Y DEPORTE	254	91
DEFENSA Y SEGURIDAD NACIONAL	212	76
REGIONAL		
TRANSPORTE	662	237
AGROPECUARIA	575	205
SANEAMIENTO	485	173
SALUD	465	166
EDUCACION	361	129
PLANEAMIENTO, GESTION Y RESERVA DE CONTINGENCIA	182	65
TOTAL	12,249	4,375

Fuente: Presupuesto Público - MEF

A. IDENTIFICACIÓN DE LOS PROYECTOS



PRINCIPALES PROYECTOS DE INVERSIÓN DEL GOBIERNO NACIONAL Y GOBIERNOS REGIONALES POR EJECUTAR (Proyectos con presupuesto superior a los S/. 20 millones)

Nº	Sector	Entidad	Nombre del PIP	Departamento	Inversión Total	
					MILL (S/.)	MILL (US\$)
1	Transporte	MTC	Rehabilitación y Mejoramiento de la Carretera Puerto Bermudez - San Alejandro	Pasco	466	167
2	Transporte	MTC	Rehabilitación y Mejoramiento de la Carretera Quinua-San Francisco	Ayacucho	378	135
3	Salud	G.R. Cusco	Mejoramiento de la Capacidad Resolutiva de los Servicios de Salud del Hospital Antonio Lorena Nivel III-1-Cusco.	Cusco	292	104
4	Transporte	MTC	Mejoramiento de la Carretera San Marcos -Cajabamba-Sausacocha	Cajamarca	214	76
5	Transporte	MTC	Mejoramiento de la Carretera Satipo-Mazamari-Dv. Pangoa-Puerto Ocopa	Junín	181	65
6	Salud	Salud	Fortalecimiento de la Atención de los Servicios de Emergencia y Servicios Especializados - Nuevo Hospital Emergencias Villa El Salvador	Lima	158	56
7	Salud	G.R. San Martín	Fortalecimiento de la Capacidad Resolutiva del Hospital de Moyobamba, Segundo Nivel de Atención, Provincia de Moyobamba-San Martín	San Martín	125	45
8	Salud	Salud	Fortalecimiento de la Atención de los Servicios de Emergencias y Servicios Especializados - Nuevo Hospital de Lima Este - Vitarte	Lima	125	45

A. IDENTIFICACIÓN DE LOS PROYECTOS



PRINCIPALES PROYECTOS DE INVERSIÓN DEL GOBIERNO NACIONAL Y GOBIERNOS REGIONALES POR EJECUTAR (Proyectos con presupuesto superior a los S/. 20 millones)

N°	Sector	Entidad	Nombre del PIP	Departamento	Inversión Total	
					MILL (S/.)	MILL (US\$)
9	Transporte	MTC	Rehabilitación de la Carretera Chanchamayo-Villa Rica, Tramo: Pte. reiter-Pte. Paucartambo-Villa Rica	Junín	124	44
10	Salud	G.R. Ayacucho	Fortalecimiento de la Capacidad Resolutiva del Hospital Regional Miguel Angel Mariscal Llerena de Ayacucho	Ayacucho	122	44
11	Transporte	MTC	Rehabilitación del Eje Vial N° 01 Piura - Guayaquil, Perú - Ecuador, 21 Intervenciones sector Perú	Multi-departamental	118	42
12	Transporte	GR. Puno	Mejoramiento de la Carretera Emp.Pe-R3S (Santa Rosa) - Nuñoa - Macusani-Emp. R. Pe-34B	Puno	116	41
13	Salud	Salud	Mejoramiento de la Atención de las Personas con Discapacidad de Alta Complejidad en el Instituto Nacional de Rehabilitación	Lima	99	35
14	Transporte	MTC	Rehabilitación y Mejoramiento de la Carretera: Santa- Huallanca	Ancash	92	33
15	Transporte	MTC	Mejoramiento y Construcción de la Carretera Ruta 10 Tramo: Huamachuco - Puente Pallar - Juanjui, sector: Huamachuco - Sacsacochoa - Puente Pallar	La Libertad	84	30
16	Salud	G.R. Cajamarca	Construcción e Implementación del Hospital II-2 de Jaén	Cajamarca	76	27
TOTAL					2,770	989

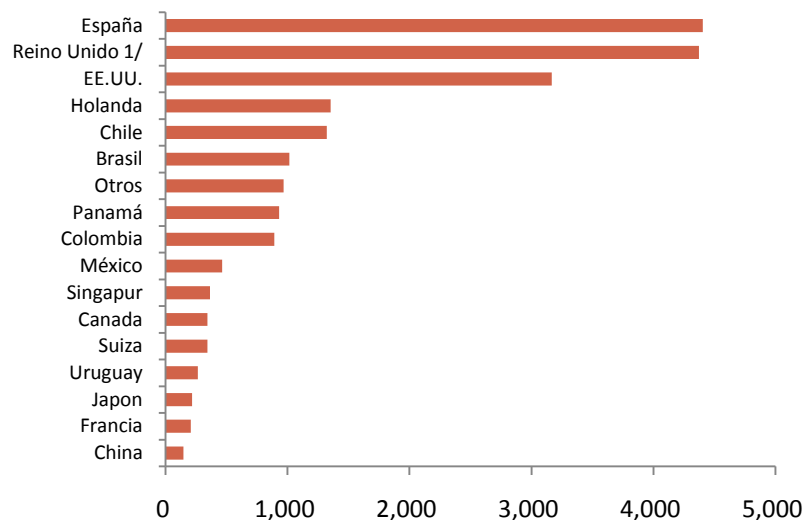
(1) Información proporcionada por OPIs / Fuente: MEF

REGRESAR

B. DEFINICIÓN DE PAÍSES TARGET



1. Ranking de IED-2010



Fuente: Proinversión

3. Principales Socios Comerciales - 2010

MERCADO	VALOR DE LAS EXPORTACIONES US\$	VALOR DE LAS IMPORTACIONES US\$ CIF
ESTADOS UNIDOS	5,960,338,810	5,817,959,211
CHINA	5,349,791,799	5,142,080,137
SUIZA	3,841,531,248	118,569,823
CANADA	3,304,453,857	543,429,055
JAPON	1,779,498,802	1,370,215,056
ALEMANIA	1,500,000,422	891,280,617
CHILE	1,321,572,845	1,050,470,910
ESPAÑA	1,179,160,360	404,474,971
BRASIL	934,444,500	2,182,898,466
ITALIA	932,600,539	411,677,686
COREA DEL SUR	884,410,559	1,041,480,421

Fuente: ADEX DATA TRADE

2. Acuerdos Internacionales de Inversión



*Acuerdos Comerciales

4. Ranking Economías Mundiales 2011

1	Estados Unidos	14.624.184
2	China	5.745.133
3	Japón	5.390.897
4	Alemania	3.305.898
5	Francia	2.555.439
6	Reino Unido	2.258.565
7	Italia	2.036.687
8	Brasil	2.023.528
9	Canadá	1.563.664
10	Rusia	1.476.912
11	India	1.430.020
12	España	1.374.779
13	Australia	1.219.722
14	México	1.004.042
15	Corea del Sur	986.256
16	Países Bajos	770.312
17	Turquía	729.051
18	Indonesia	695.059
19	Suiza	522.435
20	Bélgica	461.331
21	Suecia	444.585
22	Polonia	438.884
23	Arabia Saudita	434.440
24	Taiwán	426.984
25	Noruega	413.511

Fuente: Fondo Monetario Internacional

B. DEFINICIÓN DE PAÍSES TARGET



LISTADO DE PRINCIPALES DESTINOS:

PAISES	RANKING DE IED-2010	ACUERDO INTERNACIONAL DE INVERSIÓN	PRINCIPALES SOCIOS COMERCIALES – 2010*	RANKING ECONOMÍAS MUNDIALES 2-011
ESPAÑA	1		8	12
REINO UNIDO	2			6
ESTADOS UNIDOS	3		1	1
BRASIL	6		9	8
MEXICO	10			14
SINGAPUR	11			
CANADÁ	12		4	9
SUIZA	13		3	19
JAPÓN	15		5	3
CHINA	17		2	2
ALEMANIA			6	4
COREA			11	15
ITALIA			10	7
FRANCIA	16			5
INDIA				11

* Por el valor de las exportaciones.

Y los países Latinoamericanos (Colombia, Argentina, Brasil México)

REGRESAR

C. IDENTIFICACIÓN DE POTENCIALES INVERSIONISTAS



RÁNKING 2010 DE OPERADORES Y PROPIETARIOS PORTUARIOS - 2010

EMPRESA	PAIS
PSA International	Singapur
Hutchinson Port Holdings	Hong Kong China
DP World	Dubái Emiratos Árabes Unidos
APM Terminals	Países Bajos
Shanghai International Ports Group	China
Cosco	China
MSC	Suiza
China Merchants	China
Ports America	EEUU
Modern Terminals	Hong Kong China

Fuente: Drewry World Container Terminal Ownership Ranking, 2010

ADJUDICATARIOS DE PROYECTOS PORTUARIOS

CONCESIONARIO	CONCESIONES	ORIGEN DE LAS INVERSIONES
<i>Consortio Portuario Yurimaguas:</i> Construcción y Administración S.A Hidalgo & Hidalgo S.A.	Terminal Portuario de Yurimaguas - Nueva Reforma (2011)	Ecuador Perú
<i>Consortio APM Terminal Callao:</i> APM Terminals Callao Port Holding Central Portuaria	Terminal Norte Multipropósito en el Terminal Portuario del Callao (2011)	Países Bajos Perú
<i>Consortio Transportadora Callao:</i> Cormin Callao Perubar Sociedad Minera El Brocal Minera Chinalco Perú Santa Sofía Puertos	Terminal de Embarque de Concentrado de Minerales del TP Callao (2010)	Perú
<i>Consortio Terminales Portuarios Euroandinos:</i> Tertir - Terminais de Portugal S.A. Translei S.A. Cosmos Agencia Marítima S.A.	Concesión del Terminal Portuario de Paita (2009)	Portugal Perú
<i>Consortio Terminal Internacional de Contenedores del Callao:</i> P&O Dover Dubai Ports Internacional Uniport S.A.	Terminal Portuario del Callao Nuevo Terminal de Contenedores – Muelle Sur (2006)	Inglés Arabe Perú
<i>Empresa Terminal Internacional del Sur S.A.:</i> Santa Sofía Puertos S.A Calixto Romero Seminario	Terminal Portuario de Matarani (1999)	Perú Perú

US\$ 1,790,662,376

C. IDENTIFICACIÓN DE POTENCIALES INVERSIONISTAS



RÁNKING 2011 DE EMPRESAS AEROPORTUARIOS

EMPRESA	País
Qatar Airways	Qatar
Singapore Airlines	Singapur
Asiana Airlines	Corea del Sur
Cathay Pacific Airways	China
Thai Airways international	Tailandia
Eithad Airways	Emiratos Árabes Unidos
Air New Zealand	Nueva Zelanda
Qantas Airways	Australia
Turkish Airlines	Turquía
Emirates	Dubái, Emiratos Arabas Unidos

ADJUDICATARIOS DE PROYECTOS AEROPORTUARIOS

ADJUDICATARIO	PROYECTOS	ORIGEN DE LA INVERSIÓN
<i>Consorcio Aeropuertos Andinos del Perú:</i>		
Andino Investment Holding Corporación	Segundo Grupo de Aeropuertos Regionales (2010)	Perú Argentina
América		
Swissport Gbh - Aeropuertos	Aeropuertos Regionales (2006)	Perú
Flughafen Frankfurt Main AG	Aeropuerto Internacional Jorge Chávez (2000)	Alemania EEUU Perú
Bechtel Enterprises International Ltd.		
Cosapi S.A		

US\$ 1,663,600,222

Fuente: Ranking World Airline Award 2011.
Consultora Skytrax

C. IDENTIFICACIÓN DE POTENCIALES INVERSIONISTAS



RÁNKING 2011 DE EMPRESAS DE ENERGÍA E HIDROCARBUROS

EMPRESA	País
ExxonMobil	EEUU
PetroChina	China
Petrobras	Brasil
Royal Dutch Shell	Holanda
Chevron	EEUU
Gazprom	Rusia
BP	Reino Unido
TOTAL	Francia
Schlumberger	EE.UU
CNOOC	Hong Kong

Fuente: PFC Energy 50.

ADJUDICATARIOS DE PROYECTOS DE ENERGÍA E HIDROCARBUROS LINEAS DE TRANSMISIÓN

ADJUDICATARIO	CONCESIONES	ORIGEN DE LAS INVERSIONES
Interconexión Eléctrica S.A. E.S.P – ISA	Línea de Transmisión Trujillo – Chiclayo de 500 KV (2011)	Colombia
Interconexión Eléctrica S.A. E.S.P – ISA	Línea de Transmisión Macchupicchu-Abancay-Cotaruse de 220 kV (2010)	Colombia
Interconexión Eléctrica S.A. E.S.P – ISA	Línea de Transmisión 220 Kv entre Talara y Piura (2010)	Perú
<i>Consorcio REI-AC Capitales:</i>		
Red Eléctrica Internacional Sociedad Administradora de Fondos de Inversión (SAFI) AC Capitales del Grupo Apoyo	Línea de Transmisión Tintaya-Socabaya en 220 Kv y subestaciones asociadas (2010)	España Perú
Asa Iberoamérica S.L.	Línea de Transmisión Chilca-Marcona-Montalvo 500kV (2010)	España
Interconexión Eléctrica S.A. E.S.P – ISA	Línea de Transmisión Zapallal Trujillo 500 Kv (2009)	Colombia
Interconexión Eléctrica S.A. E.S.P – ISA	Línea de Transmisión Eléctrica Chilca – La Planicie – Zapallal (2008)	Colombia
Isonor Transmision S.A.C	Líneas de Transmisión Eléctrica Mantaro – Caravelí – Montalvo y Machu Picchu Cotaruse (2008)	España

C. IDENTIFICACIÓN DE POTENCIALES INVERSIONISTAS



LINEAS DE TRANSMISIÓN (continuación)

ADJUDICATARIO	CONCESIONES	ORIGEN DE LAS INVERSIONES
Empresa Abengoa Perú S.A	Línea de Transmisión Eléctrica Carhuamayo – Paragsha – Conococha – Huallanca – Cajamarca – Cerro Corona – Carhuaquero (2008)	Perú
Interconexión Eléctrica S.A. E.S.P – ISA	Empresa de Transmisión Eléctrica Centro Norte S.A (2002)	Colombia
Interconexión Eléctrica S.A. E.S.P – ISA	Líneas Eléctricas: Pachachaca-Oroya, La Oroya-Carhuamayo-Derivación Antamina y Aguaytía Pucallpa (2001)	Colombia
Red Eléctrica de España S.A.	Reforzamiento de los Sistemas Eléctricos de Transmisión del Sur (1999)	España
Tractebel	Línea de Transmisión Eléctrica Mantaro Socabaya (1998)	Bélgica

CENTRALES TÉRMICAS

ADJUDICATARIO	CONCESIONES	ORIGEN DE LAS INVERSIONES
Consorcio Cobra-Enera	Reserva Fría de Generación: Planta Eten 200 Mw (2011)	Hispano-Argentina
Empresa Eléctrica de Piura S.A. (Planta Talara) Enersur S.A (Planta Ilo)	Reserva Fría de Generación 600 MW (2010) Planta Talara (200 Mw) Planta Ilo (400 Mw)	Perú

CENTRALES HIDROELÉCTRICAS

ADJUDICATARIO	CONCESIONES	ORIGEN DE LAS INVERSIONES
Generación Huallaga S.A Cerro del Águila S.A. Consorcio Generación Pucará	Energía de Centrales Hidroeléctricas 912 MW (2011) C.H. Chaglla (406 Mw) – US\$ 1,200 M C.H. Pucará (150 Mw) – US\$ 300 M C.H Cerro del Aguila (400 Mw) – US\$ 800 M	Perú
Luz del Sur	Central Hidroeléctrica Santa Teresa 90 Mw (2010)	Estados Unidos
Generación Eléctrica CHEVES S.A.	Suministro de Energía de Nuevas Centrales Hidroeléctricas (2009)	Perú

C. IDENTIFICACIÓN DE POTENCIALES INVERSIONISTAS



RÁNKING 2010 DE COMPAÑÍAS DE TELECOMUNICACIÓN EN EL MUNDO

EMPRESA	País
AT&T	EEUU
Verizon Communications	EEUU
NTT	Japón
Deutsche Telekom	Alemania
Telefónica	España
France Telecom	Francia
China Mobile	China
Vodafone	Reino Unido
Telecom Italia	Italia
KDDI	Japón

www.colombiadigital.net/

ADJUDICATARIOS DE PROYECTOS DE TELECOMUNICACIONES

ADJUDICATARIO	EMPRESA / PROYECTO	ORIGEN DE LAS INVERSIONES
PROYECTOS FITEL		
Amérca Móvil Perú S.A.C	Servicio de Banda Ancha Rural San Gabán – Puerto Maldonado y Servicio de Banda Ancha Rural Juliaca - San Gabán	México
Winner Systems S.A.C. (Perú)	Implementación de Servicios Integrados de Telecomunicaciones Buenos Aires - Canchaque	Perú
Amérca Móvil Perú S.A.C	Integración de las Áreas Rurales y lugares de Preferente Interés Social a la Red del Servicio Móvil - Centro Norte	México
Amérca Móvil Perú S.A.C	Integración de las Áreas Rurales y lugares de Preferente Interés Social a la Red del Servicio Móvil - Centro Sur	México
Telefónica Móviles S.A.	Integración de las Áreas Rurales y lugares de Preferente Interés Social a la Red del Servicio Móvil - Selva	España
GILAT TO HOME PERÚ S.A	Banda Ancha para el Desarrollo del Valle de los Ríos Apurímac y Ene - VRAE y Banda Ancha para el Desarrollo de las Comunidades de Camisea (Camisea - Lurín)	Israel

C. IDENTIFICACIÓN DE POTENCIALES INVERSIONISTAS



RÁNKING DE PRINCIPALES CONSTRUCTORAS DE LATINOAMÉRICA

EMPRESAS	PAÍS
Constructora Norberto Odebrecht S.A.	Brasil
Isolux	España
Constructora Andrade Gutiérrez	Brasil
Constructora Queiroz Galvao S.A	Brasil
Constructora Comercio Camargo Correa	Brasil
ODS S.A.	Argentina
Clisa S.A.	Argentina
ICA	México
OAS Ingeniería y Participaciones S.A.	Brasil
OHL	España
SalvaCorp S.A.	Chile
Galvao Participaciones S.A.	Brasil

Fuente: FITCHRATINGS

RÁNKING 2010 DE COMPAÑIAS MINERAS EN EL MUNDO

Empresa	País de Origen	Operaciones	En Perú
BHP Billiton Ltd.	Australia	Petróleo, aluminio, metales básicos, entre otros	Compañía Minera Antamina SA
Vale de Rio Doce	Brasil	Minería de hierro, pellets , níquel	Exploración de cobre y molibdeno en norte y sur del Perú.
Rio Tinto Ltd	Reino Unido	Carbón	Exploración en el yacimiento de cobre las Granja (Cajamarca)
Anglo American	Reino Unido	Metales del grupo del platino, diamantes, cobre, níquel, entre otros	Desarrollar el proyecto de cobre Michiquillay (Cajamarca) y Quellaveco (Moquegua)
Barrick Gold Corp	Canadá	Oro	Minas de Lagunas Norte (La Libertad) y Pierina (Ancash)
Newmont Mining	EE.UU.	Oro	Minera Yanacocha SRL y Compañía de Minas Buenaventura SAA Proyecto Conga (Cajamarca)
Goldcorp Inc.	Canadá	Oro	Filial Affinity Gold Corp : Proyecto AMR (Cusco) . Exploración de oro, plata, cobre y zinc.
Anglogold Ashanti Ltd.	Sudáfrica	Oro	En el 2005 dejó de explorar en el Perú. Planea regresar.
FreePort MacMoran Copper & Gold Inc	EE.UU.	Oro, Cobre , Molibdeno	Mina Cerro Verde (Arequipa)
Alcoa	EEUU	Aluminio	Alusud Perú S.A

Fuente: www.miningnerds.com

C. IDENTIFICACIÓN DE POTENCIALES INVERSIONISTAS



SECTOR	RANKING DE EMPRESAS	ADJUDICATARIOS DE PROCESOS ANTERIORES
AEROPORTUARIO	Emiratos Árabes Singapur Corea del Sur China Tailandia Nueva Zelanda Australia Turquía	Argentina EEUU Alemania
PUERTOS	Singapur China Emiratos Árabes Países Bajos Suiza EEUU	Países Bajos Portugal Emiratos Árabes Reino Unido Ecuador
ENERGÍA E HIDROCARBUROS	EEUU China Brasil Holanda EEUU Rusia Reino Unido Francia Hong Kong	Colombia España EEUU Argentina Bélgica

C. IDENTIFICACIÓN DE POTENCIALES INVERSIONISTAS



SECTOR	RANKING DE EMPRESAS	ADJUDICATARIOS
TELECOMUNICACIONES	EEUU Japón Alemania España Francia China Reino Unido Italia	España México Israel

NACIONALIDAD DE PRINCIPALES EMPRESAS SEGÚN SECTOR

RANKING DE EMPRESAS CONSTRUCTORAS	RANKING DE EMPRESAS MINERAS
Brasil España Argentina México Chile	Australia Brasil Reino Unido Canadá EEUU Sudáfrica

← REGRESAR

D. PARTICIPACIÓN EN EVENTOS

ROAD SHOW ARGENTINA-BRASIL-2010



Inversión
de Promoción de la Inversión Privada - Perú

La inversión para la realización de los eventos fue aprox. US\$ 5,000 y los proyectos adjudicados fueron por un monto que supera los US\$ 496 Millones

SECTORES DE INTERÉS/PROYECTO	ARGENTINA Buenos Aires 15.03.2010	BRASIL Sao Paulo 17.03.2010
	<i>Asistieron 73 inversionistas al evento.</i>	Asistieron 153 inversionistas.
	<i>Se sostuvieron 20 reuniones individuales en total.</i>	Se sostuvieron 25 reuniones individuales en total.
FERROCARRILES TREN ELECTRICO	<ol style="list-style-type: none"> 1. Grupo Roggio 2. Metrovias 3. Emepa 4. Ferrovías 5. Trenes de Buenos Aires 	<ol style="list-style-type: none"> 1. ALSTOM Brasil 2. Camargo Correa 3. BOMBARDIER TRANSPORTATION BRASIL 4. BNY Mellon Corporate 5. Galvão Engenharia 6. Valora Operações Estruturadas 7. AG - Andrade Gutierrez 8. Queiroz Galvão 9. Metro de Rio 10. Trans Sistemas de Transportes 11. CAF Brasil
AEROPORTUARIO SEGUNDO GRUPO DE AEROPUERTOS	<ol style="list-style-type: none"> 1. Corporación América 	

Adjudicatarios de los procesos en consorcio con empresas peruanas.

D. PARTICIPACIÓN EN EVENTOS

ROAD SHOW ESPAÑA – FRANCIA 2010



Inversión

Inversión Privada - Perú

La inversión para la realización de los eventos fue aprox. US\$ 10,000 y el proyecto adjudicado fue por US\$ 32.3 Millones

REUNIONES BILATERALES

SECTOR	ESPAÑA 06.04.2010	FRANCIA 08.04.2010
	1. Asistieron 60 inversionistas al evento.	1. Asistieron 15 inversionistas.
	1. Se sostuvieron 15 reuniones individuales en total.	1. Se sostuvieron 6 reuniones individuales en total.
FERROCARRILES	<ol style="list-style-type: none"> 1. Construcciones y Auxiliar de Ferrocarriles S.A. 2. Metro de Madrid S.A. 3. OHL Concesiones 4. Grupo Moventia 5. ALSTOM 6. RENFE 	<ol style="list-style-type: none"> 1. VEOLIA-ALSTON 2. TRANSDEV Developpeur de movilités 3. Revista ferroviaria 4. INDUSMECA S.A.S.
AEROPUERTOS		1. ADP Ingenierie
ESTABLECIMIENTO PENITENCIARIO	1. Montealto	

 Adjudicatarios de los procesos en consorcio con empresas peruanas.

← REGRESAR

VII. PLAN DE PROMOCIÓN CRONOGRAMA – SETIEMBRE



FECHA	ACTIVIDAD	ORGANIZA	DESTINO	¿PARA QUÉ?	¿POR QUÉ?	SECTOR
22-23	Reunión del Grupo de Trabajo de Promoción y Protección de Inversiones del Foro Arco.	Ministerio de Comercio, Industria y Turismo República de Colombia	Bogotá, Colombia	Promover el clima favorable para la inversión	Miembro del Grupo de Trabajo de Promoción y Protección de Inversiones.	Reunión periódica del Grupo de Trabajo.
26	Road Show ProInversión	ProInversión Embajada de Perú	Madrid-Barcelona España	Promoción de Proyectos	Ranking IED Ranking de operadores	Minería, portuario, energía, inmobiliario y turístico.

VII. PLAN DE PROMOCIÓN CRONOGRAMA – OCTUBRE



FECHA	ACTIVIDAD	ORGANIZA	DESTINO	¿PARA QUÉ?	¿POR QUÉ?	SECTOR
5	Latin-American Business Forum - 2011	Gobierno Singapur	Singapur	Promoción de Proyectos	BIT TLC Ranking Operadores	Saneamiento, minería, Telecomunicaciones, portuario y aeroportuario.
6-7	EXPO PERÚ	Mincetur	Buenos Aires, Argentina	Promoción de Proyectos	BIT Ranking de principales constructoras	Principales constructoras
8-10	Reunión de los países miembros y adherentes de OECD	OECD	Paris, Francia	Promover el clima favorable para la inversión	Adherente a la declaración de la OCDE Ranking de Operadores	Implementar una Agenda de actividades de los Puntos Nacionales de Contacto de la OECD. Programar reunión extraordinaria de PNC en Latinoamericana: Proponer Perú, como posible sede.
10	Road Show ProInversión	ProInversión Embajada de Perú	Tailandia	Promoción de Proyectos	BIT Ranking de operadores	Saneamiento, minería, Telecomunicaciones, portuario y aeroportuario
12	Road Show ProInversión	ProInversión Embajada de Perú	Australia	Promoción de Proyectos	BIT Ranking de economías Mundiales Ranking de operadores	Saneamiento, minería, Telecomunicaciones, portuario y aeroportuario
17-19	Foro Internacional de negocios en Ingeniería "Present & Future of SOC Development"	KOTRA	Seúl, Corea	Promoción de Proyectos	BIT TLC Socio Comercial Ranking de operadores	Telecomunicaciones, ferroviario, portuario, minería, energía, inmobiliario, turístico y aeroportuario.
25	Jornada de Difusión de proyectos y Oportunidades de Inversión en Infraestructura	Asociación nacional de Constructores Independientes de España (ANCI)	Madrid, España	Promoción de Proyectos	Ranking IED Ranking de Operadores	Minería, portuario, energía, inmobiliario y turístico.

VII. PLAN DE PROMOCIÓN CRONOGRAMA – OCTUBRE



FECHA	ACTIVIDAD	ORGANIZA	DESTINO	¿PARA QUÉ?	¿POR QUÉ?	SECTOR
27-29	SEMINARIO “CÓMO HACER NEGOCIOS E INVERTIR EN EL PERÚ”	Embajada del Perú en el Salvador con el apoyo de la Cámara Salvadoreña- Peruana de Comercio y la Agencia de Promoción de Exportaciones e Inversiones de El Salvador (PROESA)	El Salvador	Promover el clima favorable para la inversión Promoción de Proyectos	BIT	Módulos: 1. ¿Porqué invertir en Perú? 2. ¿Cómo invertir en Perú? 3. Proyectos de Inversión. 4. Ley de Asociación Público-Privado

VII. PLAN DE PROMOCIÓN CRONOGRAMA – NOVIEMBRE



FECHA	ACTIVIDAD	ORGANIZA	DESTINO	¿PARA QUÉ?	¿POR QUÉ?	SECTOR
8-9	The 3rd China Overseas Investment Fair	China Industrial Overseas Development & Planning Association	Beijing, China	Promoción de Proyectos	Ranking Economías Mundiales Socio Comercial BIT TLC Ranking de Operadores	Saneamiento, telecomunicaciones energía, inmobiliario, turismo, portuario, minería, aeroportuario.
9	Seminario de Oportunidades de Inversión	Embajada de Perú	Rio de Janeiro, Brasil	Promoción de Proyectos	Ranking IED, Ranking Economía Mundial Ranking de Operadores	irrigación, inmobiliario, turístico, portuario, aeroportuario y energía.
15	Road Show ProInversión	ProInversión Embajada de Perú	Berlin, Alemania	Promoción de Proyectos	Ranking Economía Mundial Socio Comercial Ranking de operadores	Minería y portuario.
16	Road Show ProInversión	ProInversión Embajada de Perú	Paris, Francia	Promoción de Proyectos	Ranking Economía Mundial Ranking de Operadores	Minería y portuario.
17-18	The Latin America India Investors Forum	LatinFinance	Mumbai, India	Promoción de Proyectos	Ranking Economía Mundial Ranking de Operadores	Minería, saneamiento, minería, portuario, inmobiliario, turístico y aeroportuario.
18	Road Show ProInversión	ProInversión Embajada de Perú	Colombia México	Promoción de Proyectos	Ranking IED	Línea Aérea de Bandera.
24-25	EXPO PERU	Mincetur	Rondonia, Brasil	Promoción de Proyectos	Ranking IED Ranking de Economías Mundiales Ranking de Operadores	irrigación, inmobiliario, turístico, portuario, aeroportuario y energía.
25	Road Show ProInversión	ProInversión Embajada de Perú	Asia-Europa	Promoción de Proyectos	Ranking de economías Mundiales Ranking de Operadores	Línea Aérea de Bandera.
Noviembre	Reunion Anual de IPAs de Sudamérica	ProBarranquilla, WAIPA	Barranquilla, Colombia	Promover el clima favorable para la inversión	Miembro de WAIPA.	Reunión anual de Agencias de Promoción de Inversiones de Sudamérica.

VII. PLAN DE PROMOCIÓN CRONOGRAMA – NOVIEMBRE



FECHA	ACTIVIDAD	ORGANIZA	DESTINO	¿PARA QUÉ?	¿POR QUÉ?	SECTOR
7-10	GLOBAL AIRPORT DEVELOPMEN	ICBI	España	Promoción de Proyectos	Ranking IED Ranking de operadores	Aeroportuario

VII. PLAN DE PROMOCIÓN CRONOGRAMA – DICIEMBRE



Promoción de los proyectos en cartera:

FECHA	ACTIVIDAD	ORGANIZA	DESTINO	¿PARA QUÉ?	¿POR QUÉ?	SECTOR
5	Road Show ProInversión	Proinversión Embajada de Perú	Israel	Promoción de Proyectos	Ranking de Operadores	Saneamiento, agrícola, energía, telecomunicaciones y turismo.
10-12	Reunión del Comité de inversiones.	OECD	Paris, Francia	Promover el clima favorable para la inversión	Adherente a la declaración de la OCDE	Reunión del Comité de inversiones.

VIII. PRESUPUESTO ESTIMADO



MES	FECHA	LUGAR	MOTIVO	INTERVENCIÓN	MONTO ESTIMADO US\$
Setiembre	22-23	Bogotá, Colombia	CFI	Participa	3,000
	26	Madrid-Barcelona España	PP	Organiza	6,500
Octubre	5	Singapur	PP	Participa	6,500
	6-7	Argentina	PP	Participa	3,000
	8-10	Paris	CFI	Participa	6,000
	10	Tailandia	PP	Organiza	6,000
	12	Australia	PP	Organiza	6,500
	17-19	Seul, Korea	PP	Participa	Todo pagado
	25	Madrid, España	PP	Participa	6,500
Noviembre	7-10	España	PP	Participa	6,500
	8-9	Beijing, China	PP	Participa	6,500
	9	Rio de Janeiro, Brasil	PP	Participa	6,500
	15	Berlin, Alemania	PP	Organiza	7,000
	16	Francia	PP	Organiza	6,000
	17-18	Mumbai, India	PP	Participa	6,000
	18	Colombia México	PP	Organiza	6,000
	24-25	Rondonia, Brasil	PP	Participa	3,000
	25	Asia-Europa	PP	Organiza	10,000
	Por definir	Barranquilla, Colombia	CFI	Participa	3,000
Diciembre	5	Israel	PP	Organiza	3,000
	10-12	Paris	CFI	Participa	6,000

La participación incluye ponencia y reuniones bilaterales; y en algunos casos atención en stand, según sea el caso.

US\$ 107,000 aprox.

CFI: Promover el clima favorable de la inversión.

PP: Promover los proyectos en cartera.

IX. CONCLUSIONES



- ▶ Correlación directa entre número de actividades de promoción en el exterior y atracción de inversiones.
- ▶ La realización de actividades de promoción en el exterior conlleva a que se concreten inversiones que de otra manera no serían posibles, por el factor confianza generado en el inversionista.
- ▶ Es fundamental la participación de altos funcionarios en estos eventos, tal como la de un **Ministro de Estado**, puesto que favorece la participación de tomadores de decisión en el evento.
- ▶ El contacto directo con el inversionista permite motivar al inversionistas a invertir en el país; o descartar de ser el caso, una oportunidad de inversión que se consideraba como viable.
- ▶ La presencia de una mayor cantidad de postores, da como resultado un proceso competitivo con beneficios tangibles para el país. Caso Autopista del Sol (17 postores) y Taboada (35% menos del precio de tarifa)
- ▶ Importancia de promover la inclusión de la inversión privada a nivel nacional: Foro de Inversiones en Regiones (13 y 14 de diciembre).



www.proinversion.gob.pe

contact@proinversion.gob.pe